



Connexion instantanée de 2 lignes hydrauliques




Caractéristiques hydrauliques



Type de coupleurs	ISO A
Taille	1/2"
Nombre	2
Débit nominal	45 L/min
Pression de service	250 bars
Perte de charge	1.50 bars
Raccordement	M 22x150
Implantation	Mâle
Étanchéité	Joint NBR / Viton



Type de coupleurs	NS
Taille	1/2"
Nombre	2
Débit nominal	50 L/min
Pression de service	350 bars
Perte de charge	2.50 bars
Raccordement	M 22x150
Implantation	Mâle
Étanchéité	Joint NBR / Viton



Type de coupleurs	NS
Taille	1/2"
Nombre	2
Débit nominal	50 L/min
Pression de service	350 bars
Perte de charge	2.50 bars
Raccordement	M 22x150
Implantation	Femelle
Étanchéité	Joint NBR / Viton