



Connexion instantanée de 4 à 7 lignes hydrauliques et 6 contacts électriques



Caractéristiques hydrauliques




Type de coupleurs	ISO A
Taille	1/2"
Nombre	4 à 7
Débit nominal	45 L/min
Pression de service	250 bars
Perte de charge	1.50 bars
Raccordement	M 22x150
Implantation	Mâle
Étanchéité	Joint NBR / Viton



Type de coupleurs	ISO A
Taille	1/2"
Nombre	4 à 7
Débit nominal	45 L/min
Pression de service	250 bars
Perte de charge	1.50 bars
Raccordement	M 18x150
Implantation	Mâle
Étanchéité	Joint NBR / Viton

Caractéristiques électriques



Nombre de contacts	6
Intensité de service	10A max
Tension de service	25V/60V
Plage de température	-40°C +100°C
Traitement	Alliage de cuivre
Raccordement	A visser